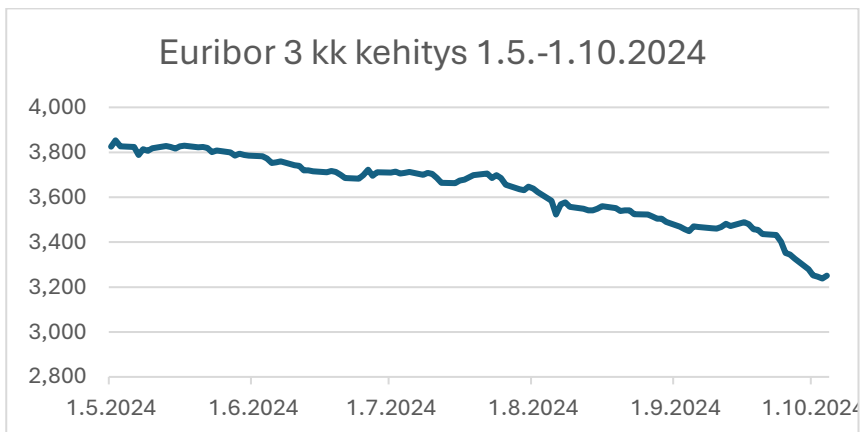
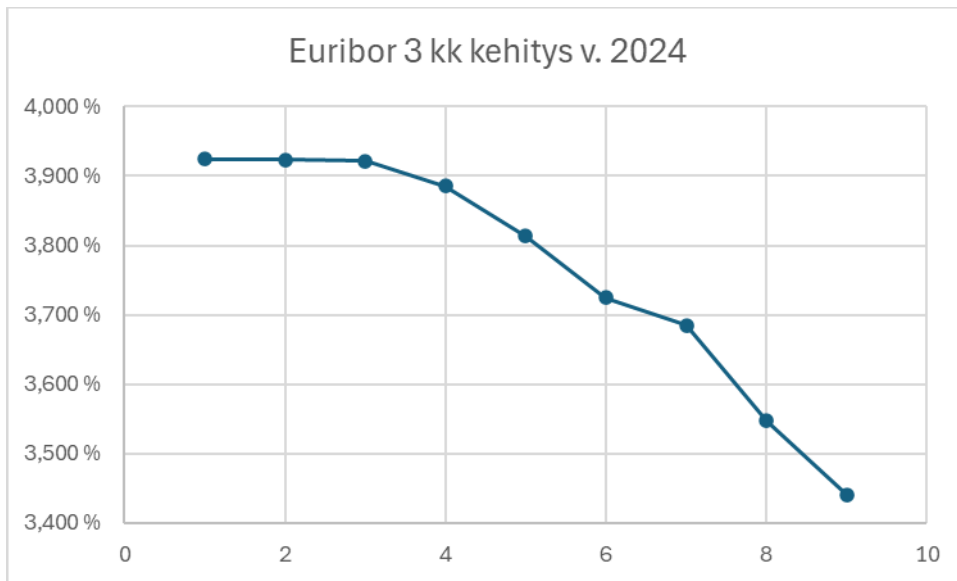
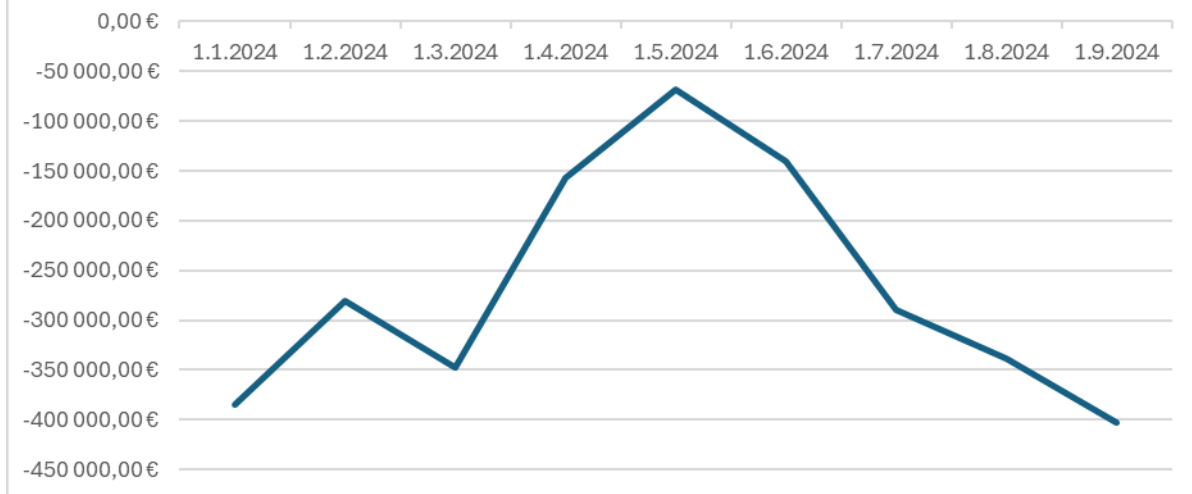


Oheismateriaali



Ruoveden kunnan korkojohdannaisen arvonkehitys 2024



6 Meur kynnyksellinen koronvaihtosopimus			3 kk euribor (%)
31.1.2023	-441 004,99		2,345
28.2.2023	-149 429,76	291 575,23	2,64
31.3.2023	-312 264,15	-162 834,39	2,911
30.4.2023	-383 560,18	-71 296,03	3,179
31.5.2023	-300 156,13	83 404,05	3,372
31.7.2023	-125 493,72	174 662,41	3,672
31.8.2023	-162 881,53	-37 387,81	3,78
30.9.2023	92 968,87	255 850,40	3,88
30.10.2023	68 654,62	-24 314,25	3,968
30.11.2023	-142 033,40	-210 688,02	3,972
29.12.2023	-530 241,13	-388 207,73	3,935
31.1.2024	-384 399,50	145 841,63	3,925
29.2.2024	-280 322,23	104 077,27	3,923
31.3.2024	-347 463,10	-67 140,87	3,922
30.4.2024	-156 609,75	190 853,35	3,886
31.5.2024	-68 053,13	88 556,62	3,813
10 Meur kynnyksellinen koronvaihtosopimus			
28.6.2024	-140 364,51	-72 311,38	3,725
30.7.2024	-289 865,69	-149 501,18	3,685
30.8.2024	-339 025,88	-49 160,19	3,548
30.9.2024	-402 538,96	-63 513,08	3,441

Euribor: https://www.suomenpankki.fi/fi/tilastot/taulukot-ja-kuviot/korot/kuviot/korot_kuviot/euriborkorot_kk_chrt_fi/